

LA EQUIDAD SEGUROS GENERALES O.C.


ESTADOS DE SITUACIÓN FINANCIERA AL 31 DE DICIEMBRE DE 2017 Y 2016 (En millones de pesos colombianos)

ACTIVOS	Nota	2017	2016
Efectivo y equivalentes al efectivo	7	\$ 25.457	\$ 11.537
Inversiones	8	239.305	218.864
Otros activos financieros	9	8.641	3.863
Cuentas comerciales por cobrar y otras cuentas por cobrar, neto	10	234.454	169.991
Cuentas por cobrar partes relacionadas y asociadas	11	1.859	-
Reservas técnicas parte reaseguradores	12	114.694	62.141
Activos por impuestos corrientes	13	934	670
Otros activos no financieros	14	1.791	68
Activos no corrientes mantenidos para la venta	15	25.588	18
Propiedad de inversión	16	-	4.755
Propiedades y equipo, neto	17	8.951	28.871
Activos intangibles	18	2.599	4.622
Inversiones en negocios conjuntos	19	853	1.011
Total de activos		\$ 665.126	\$ 506.411
PASIVOS Y PATRIMONIO			
PASIVOS			
Otros pasivos financieros	20	\$ 20.465	\$ 14.391
Reservas técnicas	21	355.364	286.379
Provisiones por beneficios a los empleados	22	429	437
Otras provisiones	23	16.733	15.607
Cuentas comerciales por pagar y otras cuentas por pagar	24	170.707	105.199
Cuentas por pagar a entidades relacionadas	25	-	887
Otros pasivos no financieros	26	14.189	9.184
Total pasivos		577.887	432.084
PATRIMONIO:			
Aportes de asociados	27	33.645	32.290
Resultado del ejercicio		12.367	18.091
Resultados acumulados		-	(15.383)
Otras participaciones en el patrimonio	28	25.004	22.161
Reservas	29	16.223	17.168
Patrimonio total		87.239	74.327
Total pasivos y patrimonio		\$ 665.126	\$ 506.411


Las notas adjuntas son parte integral de los estados financieros



CARLOS AUGUSTO VILLA RENDÓN
Representante Legal



OSCAR MIGUEL PINILLA CASTILLO
Contador Público
Tarjeta profesional No. 105382-T



ANDRÉS MAURICIO BUITRAGO SUÁREZ
Revisor Fiscal
Tarjeta profesional No. 92.667- T
Designado por Deloitte & Touche Ltda.
(Ver mi Informe adjunto)

LA EQUIDAD SEGUROS GENERALES O.C.

**ESTADOS DE RESULTADOS Y OTRO RESULTADO INTEGRAL
POR LOS AÑOS TERMINADOS EL 31 DE DICIEMBRE DE 2017 Y 2016
(En millones de pesos colombianos)**

	Nota	2017	2016
Ingresos de actividades ordinarias	30	\$ 578.682	\$ 417.748
Otros ingresos	31	2.360	2.301
Gastos por beneficios a los empleados	32	(21.396)	(20.131)
Gasto por depreciación y amortización	33	(4.272)	(4.191)
Recuperación (Deterioro) reconocido en el resultado del período	34	574	(896)
Otros gastos	35	(559.705)	(396.395)
Otras ganancias (pérdidas)	36	(3)	7.048
(Pérdida) Ganancia por actividades de operación		(3.760)	5.484
Ingresos financieros	37	17.870	13.607
Costos financieros	38	(1.624)	(1.381)
Resultados por método de participación patrimonial en negocios conjuntos	39	(119)	381
Resultado del período		12.367	18.091
OTRO RESULTADO INTEGRAL:			
Partidas que no se reclasificaran al resultado del período:			
Inversiones en instrumentos de patrimonio		174	193
Partidas que pueden reclasificarse posteriormente al resultado del período:			
Participación de otro resultado integral de negocios conjuntos contabilizados utilizando el método de la participación que se reclasificará al resultado del período		(39)	(83)
Otro resultado integral neto		135	110
RESULTADO INTEGRAL TOTAL		\$ 12.502	\$ 18.201

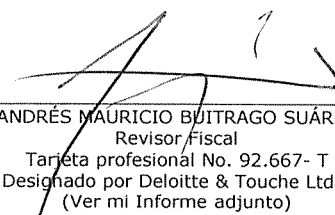
Las notas adjuntas son parte integral de los estados financieros



CARLOS AUGUSTO VILLA RENDÓN
Representante Legal



OSCAR MIGUEL PINILLA CASTILLO
Contador Público
Tarjeta profesional No. 105382-T




ANDRÉS MAURICIO BUITRAGO SUÁREZ
Revisor Fiscal
Tarjeta profesional No. 92.667- T
Designado por Deloitte & Touche Ltda.
(Ver mi Informe adjunto)


LA EQUIDAD SEGUROS GENERALES O.C.


**ESTADOS DE CAMBIOS EN EL PATRIMONIO
POR LOS AÑOS TERMINADOS EL 31 DE DICIEMBRE DE 2017 Y 2016
(En millones de pesos colombianos)**

	Aportes asociados	Reserva legal	Reserva ocasional	Fondos con destinación específica	Otro Resultado Integral	Adopción por primera vez Ganancia	Pérdida acumulada	Perdida por convergencia	Resultado del ejercicio	Total patrimonio
SALDOS AL 31 DE DICIEMBRE DE 2015	\$ 32.379	\$ 15.708	\$ 1.460	\$ 27	\$ 307	\$ 22.620	\$ (2.636)	\$ (5.866)	\$ (1.871)	\$ 56.420
Liberación de aportes (asociados retirados)	(89)	-	-	-	-	-	-	-	-	(89)
Constitución de fondo especial, proyecto de distribución de utilidades	-	-	-	7.599	-	-	(7.599)	-	-	-
Traslado a resultados acumulados	-	-	-	-	-	-	(1.871)	-	1.871	-
Incremento instrumentos de patrimonio medidos a valor razonable con cambio en ORI	-	-	-	-	193	-	-	-	-	193
Disminución superavit por método de participación en negocios conjuntos	-	-	-	-	(83)	-	(205)	-	-	(288)
Resultado del ejercicio 2016	-	-	-	-	-	-	-	-	18.091	18.091
SALDOS AL 31 DE DICIEMBRE DE 2016	32.290	15.708	1.460	7.626	417	22.620	(15.383)	(5.866)	18.091	74.327
Aportes asociados	757	-	-	-	-	-	-	-	-	757
Reaquisición de aportes	598	-	(598)	-	-	-	-	-	-	-
Liberación de aportes (asociados retirados)	-	-	(347)	-	-	-	-	-	-	(347)
Absorción de pérdidas de ejercicios anteriores y de la adopción por primera vez de las NCIF	-	-	-	-	-	-	-	-	-	-
Incremento en instrumentos de patrimonio medidos a valor razonable con cambio en ORI	-	-	-	-	-	2.137	15.383	-	(17.520)	-
Disminución en superavit por método de participación en negocios conjuntos	-	-	-	-	174	-	-	-	-	174
Constitución fondo especial	-	-	-	571	(39)	-	-	-	-	(39)
Resultado del ejercicio 2017	-	-	-	-	-	-	-	-	12.367	12.367
SALDOS AL 31 DE DICIEMBRE DE 2017	\$ 33.645	\$ 15.708	\$ 515	\$ 8.197	\$ 552	\$ 22.620	\$ (495)	\$ (5.866)	\$ 12.367	\$ 87.232

Las notas adjuntas son parte integral de los estados financieros


CARLOS AUGUSTO VILLA RENDÓN
Representante Legal


OSCAR MIGUEL PINILLA CASTILLO
Contador Público
Tarjeta profesional No. 105382-T


ANDRÉS MAURICIO BUITRAGO SUÁREZ
Revisor Fiscal
Tarjeta profesional No. 92.667-T
Designado por Deloitte & Touche Ltda.
(Ver mi Informe adjunto)

LA EQUIDAD SEGUROS GENERALES O.C.


**ESTADOS DE FLUJOS DE EFECTIVO
POR LOS AÑOS TERMINADOS EL 31 DE DICIEMBRE DE 2017 Y 2016
(En millones de pesos colombianos)**

	Nota	2017	2016
FLUJOS DE EFECTIVO DE LAS ACTIVIDADES DE OPERACIÓN:			
Resultado del ejercicio	\$	12.367	\$ 18.091
Ajustes para conciliar el resultado del ejercicio con el efectivo provisto por las actividades de operación:			
Incremento en cuentas por cobrar de actividad aseguradora y cuentas comerciales		(63.914)	(71.958)
Incremento en otras cuentas por cobrar derivadas de las actividades de operación		(4.469)	(6.422)
Incremento en las reservas técnicas parte reaseguradores		(52.553)	(37.271)
Incremento en la reservas técnicas brutas		68.985	91.047
Incremento en cuentas por pagar la actividad aseguradora y cuentas comerciales		65.508	61.799
Incremento en otros pasivos y provisiones		6.123	3.816
Depreciación y amortización		4.272	4.192
Reversión de pérdida por deterioro de valor reconocida en el resultado del periodo		(574)	-
Provisiones		-	896
Pérdidas no distribuidas por aplicación del método de participación		(158)	(466)
Total ajustes para conciliar la ganancia del ejercicio		<u>23.220</u>	<u>45.633</u>
Efectivo neto provisto por las actividades de operación		35.587	63.724
Impuestos a las ganancias pagados		(264)	(261)
Otras salidas de efectivo		<u>(4.778)</u>	<u>(1.649)</u>
Efectivo neto provisto por las actividades de operación		<u>30.545</u>	<u>61.814</u>
FLUJOS DE EFECTIVO DE LAS ACTIVIDADES DE INVERSIÓN:			
Otros cobros por la venta de patrimonio o instrumentos de deuda de otras entidades		24.207	7.671
Otros pagos para adquirir patrimonio o instrumentos de deuda de otras entidades		(44.653)	(69.294)
Otros cobros por la venta de participaciones en negocios conjuntos		276	-
Importes procedentes de ventas de propiedades y equipo, propiedad de inversión y activos no corrientes mantenidos para la venta		91	34
Compras de propiedades y equipo y propiedad de inversión		(412)	(1.336)
Aumentos activos no corrientes mantenidos para la venta		(2.220)	-
Compras de activos intangibles		<u>(613)</u>	<u>(4.687)</u>
Efectivo neto usado en las actividades de inversión		<u>(23.324)</u>	<u>(67.612)</u>
FLUJOS DE EFECTIVO DE LAS ACTIVIDADES DE FINANCIACIÓN:			
Emisión de aportes de asociados		1.355	-
Pagos de retiros de asociados		(945)	(89)
Importes procedentes de préstamos		6.074	8.097
Otras salidas de efectivo		<u>-</u>	<u>(228)</u>
Efectivo neto provisto por las actividades de financiación		<u>6.484</u>	<u>7.780</u>
Incremento neto de efectivo, antes del efecto en la tasa de cambio		13.705	1.982
Efectos de la variación en la tasa de cambio sobre el efectivo		215	(109)
INCREMENTO NETO DE EFECTIVO		13.920	1.873
EFFECTIVO Y EQUIVALENTES DE EFECTIVO AL PRINCIPIO DEL PERÍODO		<u>11.537</u>	<u>9.664</u>
EFFECTIVO Y EQUIVALENTES DE EFECTIVO AL FINAL DEL PERÍODO	7	<u>\$ 25.457</u>	<u>\$ 11.537</u>

Las notas adjuntas son parte integral de los estados financieros


CARLOS AUGUSTO VILLA RENDÓN
Representante Legal


OSCAR MIGUEL PINILLA CASTILLO
Contador Público
Tarjeta profesional No. 105382-T


ANDRÉS MAURICIO BUITRAGO SUÁREZ
Revisor Fiscal
Tarjeta profesional No. 92.667- T
Designado por Deloitte & Touche Ltda.
(Ver mi Informe adjunto)