


LA EQUIDAD SEGUROS DE VIDA O.C.


ESTADOS DE SITUACIÓN FINANCIERA AL 31 DE DICIEMBRE DE 2017 Y 2016 (En millones de pesos colombianos)

ACTIVOS	Nota	2017	2016
Efectivo y equivalentes al efectivo	7	\$ 12.206	\$ 17.590
Inversiones	8	258.192	232.857
Otros activos financieros	9	1.108	718
Cartera de créditos	10	900	2.152
Cuentas comerciales por cobrar y otras cuentas por cobrar, neto	11	80.275	50.270
Cuentas por cobrar con partes relacionadas y asociadas	12	-	722
Reservas técnicas parte reaseguradores	13	21.731	10.202
Activos por impuestos corrientes	14	652	670
Otros activos no financieros	15	1.508	723
Activos no corrientes mantenidos para la venta	16	196	197
Propiedad de inversión	17	14.178	12.120
Propiedades y equipo, neto	18	8.028	7.870
Activos intangibles	19	3	13
Inversiones en negocios conjuntos y asociadas	20	1.288	1.467
Total de activos		\$ 400.265	\$ 337.571
PASIVOS Y PATRIMONIO			
PASIVOS			
Otros pasivos financieros	21	\$ 5.420	\$ 8.075
Reservas técnicas	22	261.183	230.468
Otras provisiones	23	1.391	1.575
Cuentas comerciales por pagar y otras cuentas por pagar	24	62.610	33.686
Cuentas por pagar a entidades relacionadas	25	1.859	142
Otros pasivos no financieros	26	2.187	4.553
Total pasivos		334.650	278.499
PATRIMONIO:			
Aportes de asociados	27	36.445	31.716
Resultado del ejercicio		5.747	7.232
Resultados acumulados		(13.701)	(16.306)
Otras participaciones en el patrimonio	28	723	(896)
Reservas	29	36.401	37.326
Patrimonio total		65.615	59.072
Total pasivos y patrimonio		\$ 400.265	\$ 337.571

Las notas adjuntas son parte integral de los estados financieros


 CARLOS AUGUSTO VILLA RENDÓN
 Representante Legal


 OSCAR MIGUEL PIMILLA CASTILLO
 Contador Público
 Tarjeta profesional No. 105382-T


 JORGE ALFREDO HERNÁNDEZ ORDÚZ
 Revisor Fiscal
 Tarjeta profesional No. 21995-T
 Designado por Deloitte & Touche Ltda.
 (Ver mi Informe adjunto)


LA EQUIDAD SEGUROS DE VIDA O.C.


ESTADOS DE RESULTADOS Y OTRO RESULTADO INTEGRAL POR LOS AÑOS TERMINADOS EL 31 DE DICIEMBRE DE 2017 Y 2016 (En millones de pesos colombianos)

	Nota	2017	2016
Ingresos de actividades ordinarias	30	\$ 280.088	\$ 283.447
Otros ingresos	31	2.406	217
Gastos por beneficios a los empleados	32	(24.845)	(21.206)
Deterioro cartera de crédito		(6)	(50)
Gasto por depreciación y amortización	33	(121)	(61)
Recuperación (Deterioro) reconocido en el resultado del período	34	2.000	(1.445)
Otros gastos	35	(272.919)	(279.873)
Otras ganancias	36	-	4.790
Pérdida por actividades de operación		(13.397)	(14.181)
Ingresos financieros	37	20.045	22.004
Costos financieros	38	(1.253)	(994)
Método de participación patrimonial en asociadas y negocios conjuntos	39	352	403
Resultado del ejercicio		5.747	7.232
OTRO RESULTADO INTEGRAL:			
Partidas que no se reclasificaran al resultado del período:			
Inversiones en instrumentos de patrimonio		772	416
Partidas que pueden reclasificarse posteriormente al resultado del período:			
Participación de otro resultado integral de asociadas y negocios conjuntos contabilizados utilizando el método de la participación que se reclasificará al resultado del período		(39)	(451)
Otro resultado integral neto		733	(35)
RESULTADO INTEGRAL TOTAL		\$ 6.480	\$ 7.197

Las notas adjuntas son parte integral de los estados financieros


CARLOS AUGUSTO VILLA RENDÓN
Representante Legal


OSCAR MIGUEL PINILLA CASTILLO
Contador Público
Tarjeta profesional No. 105382-T



JORGE ALFREDO HERNÁNDEZ ORDÚZ
Revisor Fiscal
Tarjeta profesional No. 21995-T
Designado por Deloitte & Touche Ltda.
(Ver mi Informe adjunto)


LA EQUIDAD SEGUROS DE VIDA O.C.

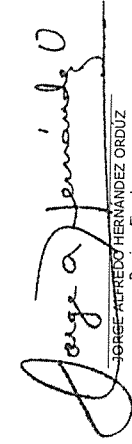
ESTADOS DE CAMBIOS EN EL PATRIMONIO
POR LOS AÑOS TERMINADOS EL 31 DE DICIEMBRE DE 2017 Y 2016
(En millones de pesos colombianos)

	Aportes asociados	Reserva legal	Reserva ocasional	Fondos con destinación específica	Otro Resultado Integral	Adopción por primera vez	Resultados acumulados	Pérdida por convergencia	Resultado del ejercicio	Total patrimonio
SALDOS AL 31 DE DICIEMBRE DE 2015	\$ 31.794	\$ 15.417	\$ 21.909	\$ 3.757	\$ 1.576	\$ (5.134)	\$ (3.410)	\$ (1.060)	\$ (12.896)	\$ 51.953
Retiro de aportes asociados	(78)	-	-	-	-	-	-	-	-	(78)
Traslado de resultados acumulados	-	-	-	-	-	-	(12.896)	-	12.896	-
Incrementos de patrimonio medidos a valor razonable con cambio en ORI	-	-	-	-	416	-	-	-	-	416
Superavit por método de participación en asociadas y negocios conjuntos	-	-	-	-	(451)	-	-	-	-	(451)
Resultado del ejercicio 2016	-	-	-	-	-	-	-	-	7.232	7.232
SALDOS AL 31 DE DICIEMBRE DE 2016	31.716	15.417	21.909	3.757	1.541	(5.134)	(16.306)	(1.060)	7.232	59.072
Aportes de asociados	987	-	-	-	-	-	-	-	-	987
Retiro de aportes de asociados	(925)	-	-	1	-	-	-	-	-	(924)
Revaluación de aportes	3.742	-	-	(3.742)	-	-	-	-	-	-
Traslado de resultado a ejercicios anteriores	-	-	-	-	-	-	7.232	-	(7.232)	-
Incremento instrumentos de patrimonio medidos a valor razonable con cambio en ORI	-	-	-	-	772	-	-	-	-	772
Distribución en el superávit por método de participación en asociadas y negocios conjuntos	-	-	-	-	(39)	-	-	-	-	(39)
Cambio destinación de reservas	-	6.109	(6.109)	-	-	-	-	-	-	-
Absorción de pérdidas por adopción por primera vez	-	-	-	-	-	4.627	(4.627)	-	-	-
Resultado del ejercicio 2017	-	-	-	-	-	-	-	-	5.747	5.747
SALDOS AL 31 DE DICIEMBRE DE 2017	\$ 36.445	\$ 21.526	\$ 14.875	\$ 16	\$ 2.274	\$ (507)	\$ (13.701)	\$ (1.060)	\$ 5.747	\$ 65.615

Las notas adjuntas son parte integral de los estados financieros


CARLOS AUGUSTO VILLA RENDÓN
Representante Legal


OSCAR MIGUEL PINILLA CASTILLO
Contador Público
Tarjeta profesional No. 105382-T


JORGE ALFREDO HERNANDEZ ORDUZ
Revisor Fiscal
Tarjeta profesional No. 21995-T
Designado por Deloitte & Touche Ltda.
(Ver mi Informe adjunto)

LA EQUIDAD SEGUROS DE VIDA O.C.


ESTADOS DE FLUJOS DE EFECTIVO POR LOS AÑOS TERMINADOS EL 31 DE DICIEMBRE DE 2017 Y 2016 (En millones de pesos colombianos)

	Nota	2017	2016
FLUJOS DE EFECTIVO DE LAS ACTIVIDADES DE OPERACIÓN:			
Resultado del ejercicio		\$ 5.747	\$ 7.232
Ajustes para conciliar el resultado del ejercicio con el efectivo provisto por las actividades de operación:			
Disminuciones (incrementos) en la cartera de créditos		1.246	(1.243)
Incrementos en cuentas por cobrar de la actividad aseguradora y cuentas comerciales		(28.035)	(25.906)
Disminuciones en otras cuentas por cobrar derivadas de las actividades de operación (Disminución) Incremento en las reservas técnicas parte reaseguradores		1.654	5.921
Incremento en la reservas técnicas brutas		(11.529)	5.409
Incremento en cuentas por pagar de la actividad aseguradora y cuentas comerciales		30.715	33.981
Disminuciones en otras cuentas por pagar derivadas de las actividades de operación		28.924	9.234
Disminuciones en otros pasivos y provisiones		(2.366)	(565)
Depreciación y amortización		(184)	(6.964)
Reversión de pérdidas por deterioro de valor reconocidas en el resultado del período		121	61
Deterioro de valor de la cartera de créditos		(2.000)	-
Provisiones		6	50
Ganancias no distribuidas por aplicación del método de participación		-	1.445
		<u>(140)</u>	<u>(855)</u>
Total ajustes para conciliar el resultado del ejercicio		<u>18.412</u>	<u>20.568</u>
Efectivo neto provisto por las actividades de operación		<u>24.159</u>	<u>27.800</u>
Impuestos a las ganancias reembolsados (pagados)		18	(120)
Otras salidas de efectivo		<u>(390)</u>	<u>(190)</u>
Efectivo neto provisto por las actividades de operación		<u>23.787</u>	<u>27.490</u>
FLUJOS DE EFECTIVO DE LAS ACTIVIDADES DE INVERSIÓN:			
Otros cobros por la venta de patrimonio o instrumentos de deuda de otras entidades		25.957	8.192
Otros pagos para adquirir patrimonio o instrumentos de deuda de otras entidades		(51.292)	(17.829)
Otros cobros por la venta de participaciones en negocios conjuntos y asociadas		1.052	416
Compras de propiedades y equipo		(269)	(12.771)
Cambios en el valor razonable de la propiedad de inversión		(2.058)	-
Disminuciones (Incrementos) en los activos no corrientes mantenidos para la venta		<u>1</u>	<u>(197)</u>
Efectivo neto usado en las actividades de inversión		<u>(26.609)</u>	<u>(22.189)</u>
FLUJOS DE EFECTIVO DE LAS ACTIVIDADES DE FINANCIACIÓN:			
Emisión de aportes de asociados		987	-
Pagos por retiros de asociados		(925)	(78)
Pagos por préstamos		<u>(2.655)</u>	<u>(2.725)</u>
Efectivo neto usado en las actividades de financiación		<u>(2.593)</u>	<u>(2.803)</u>
(Disminución) Incremento neto de efectivo, antes del efecto de la tasa de cambio		(5.415)	2.498
Efectos de la variación en la tasa de cambio sobre el efectivo		31	45
(DISMINUCIÓN) INCREMENTO NETO DE EFECTIVO		(5.384)	2.543
EFFECTIVO Y EQUIVALENTES DE EFECTIVO AL PRINCIPIO DEL PERÍODO		<u>17.590</u>	<u>15.047</u>
EFFECTIVO Y EQUIVALENTES DE EFECTIVO AL FINAL DEL PERÍODO	7	\$ <u>12.206</u>	\$ <u>17.590</u>


Las notas adjuntas son parte integral de los estados financieros



CARLOS AUGUSTO VILLA RENDÓN
Representante Legal



OSCAR MIGUEL PINILLA CASTILLO
Contador Público
Tarjeta profesional No. 105382-T



JORGE ALFREDO HERNÁNDEZ ORDÚZ
Revisor Fiscal
Tarjeta profesional No. 21995-T
Designado por Deloitte & Touche Ltda.
(Ver mi Informe adjunto)