



## LA EQUIDAD SEGUROS DE VIDA ORGANISMO COOPERATIVO


### ESTADOS DE SITUACIÓN FINANCIERA AL 31 DE DICIEMBRE DE 2019 Y 2018 (En millones de pesos colombianos)

ACTIVOS	Nota	2019	2018
Efectivo y equivalentes de efectivo	7	\$ 9.806	\$ 7.139
Inversiones	8	297.595	288.078
Otros activos financieros	9	2.960	2.689
Cartera de crédito, neto	10	69	147
Cuentas comerciales por cobrar y otras cuentas por cobrar, neto	11	90.011	77.795
Reservas técnicas parte reasegurador	12	27.194	25.278
Activos por impuestos corrientes	13	742	2.813
Otros activos no financieros, neto	14	1.446	162
Activos no corrientes mantenidos para la venta	15	215	213
Propiedades de inversión	16	17.758	15.981
Propiedades y equipo, neto	17	6.765	7.859
Activos intangibles, neto	18	2.164	3.416
Inversiones en negocios conjuntos	19	1.423	1.160
<b>Total de activos</b>		<b>458.148</b>	<b>432.730</b>
<b>PASIVOS Y PATRIMONIO</b>			
<b>PASIVOS</b>			
Obligaciones Financieras	20	699	2.671
Reservas técnicas	21	310.948	283.882
Otras provisiones	22	3.686	4.559
Cuentas comerciales por pagar y otras cuentas por pagar	23	79.007	68.517
Cuentas por pagar a entidades relacionadas	24	1.338	4.500
Otros pasivos	25	1.741	1.327
<b>Total pasivos</b>		<b>397.419</b>	<b>365.456</b>
<b>PATRIMONIO</b>			
Aportes de asociados	26	39.190	38.477
Resultado del ejercicio		(3.833)	2.801
Resultados acumulados		1.406	(1.090)
Otras participaciones en el patrimonio	27	6.545	7.438
Reservas	28	17.421	19.648
<b>Patrimonio total</b>		<b>60.729</b>	<b>67.274</b>
<b>Total pasivos y patrimonio</b>		<b>\$ 458.148</b>	<b>\$ 432.730</b>

Las notas adjuntas son parte integral de los estados financieros

  
NESTOR RAÚL HERNÁNDEZ OSPINA  
Representante Legal

  
OSCAR MIGUEL PINILLA CASTILLO  
Contador Público  
Tarjeta profesional No. 105382-T

  
~~JORGE ALFREDO HERNÁNDEZ CRUZ~~  
Revisor Fiscal  
Tarjeta profesional No. 21995- T  
Designado por Deloitte & Touche Ltda.  
(Ver mi Informe adjunto)

Nota: Los siguientes Estados financieros están en proceso de aprobación por la SFC Superintendencia financiera de Colombia.

## LA EQUIDAD SEGUROS DE VIDA ORGANISMO COOPERATIVO


### ESTADOS DE RESULTADOS Y OTRO RESULTADO INTEGRAL POR LOS AÑOS TERMINADOS EL 31 DE DICIEMBRE DE 2019 Y 2018 (En millones de pesos colombianos)

	Nota	2019	2018
Ingresos de actividades ordinarias	29	\$ 346.115	\$ 343.400
Otros ingresos	30	228	983
Gastos por beneficios a los empleados	31	(26.345)	(25.190)
Deterioro cartera de crédito		(3)	(55)
Gasto por depreciación y amortización	32	(1.894)	(172)
(Deterioro) recuperación de valor reconocido en el resultado del periodo	33	(786)	766
Otros gastos	34	(347.131)	(335.628)
Otras ganancias	35	2.305	433
Ingresos financieros	36	24.130	19.032
Costos financieros	37	(719)	(483)
<b>Resultado por actividades de operación</b>		<b>(4.100)</b>	<b>3.086</b>
<b>Método de participación patrimonial en negocios conjuntos</b>	<b>38</b>	<b>267</b>	<b>(285)</b>
<b>Resultado del ejercicio</b>		<b>(3.833)</b>	<b>2.801</b>
<b>OTRO RESULTADO INTEGRAL</b>			
Partidas que no se reclasificaran al resultado del periodo:			
Realización costo atribuible de intangibles en adopción de NIIF		(1.406)	-
Inversiones en instrumentos de patrimonio		(212)	(101)
		(1.618)	(101)
Partidas que pueden reclasificarse posteriormente al resultado del periodo:			
Participación de otro resultado integral de negocios conjuntos contabilizados utilizando el método de la participación		248	614
		248	614
<b>Otro resultado integral neto</b>		<b>(1.370)</b>	<b>513</b>
<b>RESULTADO INTEGRAL TOTAL</b>		<b>\$ (5.203)</b>	<b>\$ 3.314</b>

Las notas adjuntas son parte integral de los estados financieros

  
NÉSTOR RAÚL HERNÁNDEZ OSPINA  
Representante Legal

  
OSCAR MIGUEL PINILLA CASTILLO  
Contador Público  
Tarjeta profesional No. 105382-T

  
JORGE ALFREDO HERNÁNDEZ CEBAL  
Revisor Fiscal  
Tarjeta profesional No. 21995-T  
Designado por Deloitte & Touche Ltda.  
(Ver mi Informe adjunto)

# LA EQUIDAD SEGUROS DE VIDA ORGANISMO COOPERATIVO


## ESTADOS DE FLUJOS DE EFECTIVO POR LOS AÑOS TERMINADOS EL 31 DE DICIEMBRE DE 2019 Y 2018 (En millones de pesos colombianos)

	Nota	2019	2018
<b>FLUJOS DE EFECTIVO EN LAS ACTIVIDADES DE OPERACIÓN:</b>			
Resultado del ejercicio		\$ (3.833)	\$ 2.801
Ajustes para conciliar el resultado del ejercicio con el efectivo neto provisto por las actividades de operación:			
Depreciación y amortización	32	1.894	172
Recuperación (deterioro) del valor reconocidas en el resultado del período	33	786	(766)
Deterioro de cartera de créditos		3	55
Ganancias no distribuidas por aplicación del método de participación		(267)	(330)
Disminución en la cartera de créditos		75	698
Incremento en cuentas por cobrar la actividad aseguradora y cuentas comerciales		(16.782)	(5.541)
Incrementos en otras cuentas por cobrar		(1.284)	1.346
Incremento (Disminución) Reservas técnicas a cargo de reaseguradores		1.916	3.547
Incremento en reservas técnicas brutas		27.066	22.699
Incremento en cuentas por pagar la actividad aseguradora y cuentas comerciales		6.455	8.548
Disminución en otras cuentas por pagar de las actividades de operación		1.287	(1.952)
Disminución en otros pasivos y provisiones		(873)	3.168
Total ajustes para conciliar el resultado del ejercicio		<u>20.276</u>	<u>31.644</u>
Flujos de efectivo neto provisto por las actividades de operación		16.443	34.445
Impuestos a las ganancias reembolsados (pagados)		2.071	(498)
Otras salidas de efectivo		(271)	(1.581)
Efectivo neto provisto por las actividades de operación		<u>18.243</u>	<u>32.366</u>
<b>FLUJOS DE EFECTIVO DE LAS ACTIVIDADES DE INVERSIÓN:</b>			
Otros cobros por la venta de instrumentos de deuda de otras entidades		72.361	94.996
Otros pagos para adquirir instrumentos de deuda de otras entidades		(81.878)	(124.882)
Otros cobros por la venta de participaciones en negocios conjuntos		40	972
Importes procedentes de la venta de propiedades y equipo		107	-
Compras de propiedades y equipo y propiedades de inversión		(725)	(1.523)
Cambios en el valor razonable de las propiedades de inversión		(280)	(280)
Compra activos intangibles		(501)	(3.416)
Aumentos activos no corrientes mantenidos para la venta		(2)	(17)
Efectivo neto utilizado en actividades de inversión		<u>(10.878)</u>	<u>(34.150)</u>
<b>FLUJOS DE EFECTIVO DE LAS ACTIVIDADES DE FINANCIACIÓN:</b>			
Importes procedentes por aportes de asociados y readquiridos		1.245	2.618
Pagos por retiros de asociados		(3.759)	(3.183)
Otras salidas de efectivo		(234)	-
Importes pagados por obligaciones financieras		(1.972)	(2.749)
Efectivo neto utilizado en las actividades de financiación		<u>(4.720)</u>	<u>(3.314)</u>
Incremento (disminución) neto de efectivo antes del efecto de los cambios en la tasa de cambio		2.645	(5.098)
Efectos de la variación en la tasa de cambio sobre el efectivo		22	31
<b>INCREMENTO (DISMINUCIÓN) NETO DE EFECTIVO</b>		2.667	(5.067)
<b>EFECTIVO Y EQUIVALENTES DE EFECTIVO AL PRINCIPIO DEL PERÍODO</b>		<u>7.139</u>	<u>12.206</u>
<b>EFECTIVO Y EQUIVALENTES DE EFECTIVO AL FINAL DEL PERÍODO</b>	7	\$ <u>9.806</u>	\$ <u>7.139</u>

Las notas adjuntas son parte integral de los estados financieros

  
NÉSTOR RAÚL HERNÁNDEZ OSPINA  
Representante Legal

  
OSCAR MIGUEL PINILLA CASTILLO  
Contador Público  
Tarjeta profesional No. 105582-T


  
JORGE ALFREDO HERNÁNDEZ RODRÍGUEZ  
Revisor Fiscal  
Tarjeta profesional No. 21995-T  
Designado por Deloitte & Touche Ltda.  
(Ver mi Informe adjunto)


**LA EQUIDAD SEGUROS DE VIDA ORGANISMO COOPERATIVO**

**ESTADOS DE CAMBIOS EN EL PATRIMONIO  
AL 31 DE DICIEMBRE DE 2019 Y 2018**  
(En millones de pesos colombianos)

	Aportes Sociales	Reserva Legal	Reserva Ocasional	Fondos con destinación específica	Otro Resultado Integral	Adopción por Primera Vez NCF	Resultado Acumulado	Perdida por Convergencia	Resultado del Ejercicio	Total Patrimonio
<b>SALDOS AL 31 DE DICIEMBRE DE 2017</b>	\$ 36.445	\$ 21.526	\$ 14.875	\$ 4.643	\$ 2.274	\$ (507)	\$ (18.328)	\$ (1.060)	\$ 5.747	\$ 65.615
Aportes asociados	1.093	-	-	-	-	-	-	-	-	1.093
Retiro de aportes asociados	(1.658)	-	-	-	-	-	-	-	-	(1.658)
Revaluación de aportes	1.072	-	-	(1.072)	-	-	-	-	-	-
Readquisición de aportes	1.525	-	(1.525)	-	-	-	-	-	-	-
Traslado de resultado a ejercicios anteriores	-	-	-	-	-	-	5.747	-	(5.747)	-
Absorción de pérdidas acumuladas	-	(14.148)	-	-	-	507	12.581	1.060	-	-
Instrumentos de patrimonio medidos a valor razonable con cambio en ORI	-	-	-	-	(101)	-	-	-	-	(101)
Superavit por método de participación en negocios conjuntos	-	-	-	-	614	-	-	-	-	614
Cambios de destinación de reservas	-	-	(1.080)	1.080	-	-	-	-	-	-
Corrección ejercicios anteriores	-	-	-	-	-	-	(1.090)	-	-	(1.090)
Resultado del ejercicio 2018	-	-	-	-	-	-	-	-	2.801	2.801
<b>SALDOS AL 31 DE DICIEMBRE DE 2018</b>	38.477	7.378	12.270	4.651	2.787	-	(1.090)	-	2.801	67.274
Aportes asociados	1.039	-	-	-	-	-	-	-	-	1.039
Retiro de aportes asociados	(3.759)	-	-	-	-	-	-	-	-	(3.759)
Revaluación de aportes	758	-	-	(23)	-	-	(606)	-	-	129
Readquisición de aportes	2.469	-	(2.469)	-	-	-	-	-	-	-
Aportes pendientes de devolución	206	-	-	-	-	-	-	-	-	206
Traslado de resultado a ejercicios anteriores	-	-	-	-	-	-	2.801	-	(2.801)	-
Fondo excedentes con terceros	-	-	-	500	-	-	(500)	-	-	-
Reserva protección de aportes	-	242	-	-	-	-	(242)	-	-	-
Fondo de educación	-	-	-	-	-	-	(242)	-	-	(242)
Fondo de solidaridad	-	-	-	-	-	-	(121)	-	-	(121)
Instrumentos de patrimonio medidos a valor razonable con cambio en ORI	-	-	-	-	(212)	-	-	-	-	(212)
Superavit por método de participación en negocios conjuntos	-	-	-	-	248	-	-	-	-	248
Realización costo atribuible de intangibles en adopción de NCFI	-	-	-	-	(1.406)	-	1.406	-	-	-
Resultado del ejercicio 2019	-	-	-	-	-	-	-	-	(3.833)	(3.833)
<b>SALDOS AL 31 DE DICIEMBRE DE 2019</b>	\$ 39.190	\$ 7.620	\$ 9.801	\$ 5.128	\$ 1.417	\$ -	\$ 1.406	\$ -	\$ (3.833)	\$ 60.729

Las notas adjuntas son parte integral de los estados financieros

  
CESAR MIGUEL VILLALBA CASTILLO  
Contador Público  
Tarjeta Profesional No. 105482-T

  
JORGE A. HERNÁNDEZ  
Revisor Fiscal  
Tarjeta profesional No. 21995-T  
Designado por Deloitte & Touche Ltda.  
(Ver mi Informe adjunto)