


LA EQUIDAD SEGUROS GENERALES ORGANISMO COOPERATIVO


ESTADOS DE SITUACIÓN FINANCIERA AL 31 DE DICIEMBRE DE 2019 Y 2018 (En millones de pesos colombianos)

ACTIVOS	Nota	2019	2018
Efectivo y equivalentes de efectivo	7	\$ 18.047	\$ 12.295
Inversiones	8	235.621	232.725
Otros activos financieros	9	11.158	7.420
Cuentas comerciales por cobrar y otras cuentas por cobrar, neto	10	240.310	248.076
Cuentas por cobrar con partes relacionadas	11	1.338	4.500
Reservas técnicas parte reasegurador	12	134.311	116.614
Activos por impuestos corrientes	13	2.789	1.920
Activos por impuestos diferidos	14	2.514	1.984
Otros activos no financieros, neto	15	3.437	3.642
Activos no corrientes mantenidos para la venta	16	1.985	3.170
Propiedades de inversión	17	1.273	462
Propiedades y equipo, neto	18	31.170	32.056
Activos Intangibles	19	4.700	2.590
Inversiones en negocios conjuntos	20	1.423	1.160
Total de activos		690.076	668.614
PASIVOS Y PATRIMONIO			
PASIVOS			
Obligaciones financieras	21	6.199	11.919
Reservas técnicas	22	383.589	359.101
Provisiones por beneficios a los empleados	23	414	272
Otras provisiones	24	16.834	15.003
Cuentas comerciales por pagar y otras cuentas por pagar	25	194.864	193.485
Otros pasivos	26	13.628	13.810
Total pasivos		615.528	593.590
PATRIMONIO			
Aportes de asociados	27	33.508	34.077
Resultado del ejercicio		1.023	(12.627)
Resultados acumulados		(11.280)	(617)
Otras participaciones en el patrimonio	28	36.491	39.385
Reservas	29	14.806	14.806
Patrimonio total		74.548	75.024
Total pasivos y patrimonio		\$ 690.076	\$ 668.614

Las notas adjuntas son parte integral de los estados financieros


NESTOR RAÚL HERNÁNDEZ OSPINA
Representante Legal


OSCAR MIGUEL PIMILLA CASTILLO
Contador Público
Tarjeta profesional No. 105382-T



ANDRÉS MAURICIO BUITRAGO SUÁREZ
Revisor Fiscal
Tarjeta profesional No. 92667- T
Designado por Deloitte & Touche Ltda.
(Ver Informe adjunto)

LA EQUIDAD SEGUROS GENERALES ORGANISMO COOPERATIVO

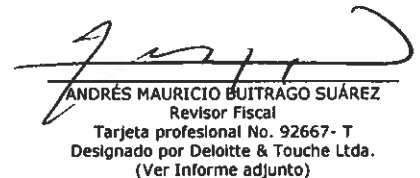
ESTADOS DE RESULTADOS Y OTRO RESULTADO INTEGRAL POR LOS AÑOS TERMINADOS EL 31 DE DICIEMBRE DE 2019 Y 2018 (En millones de pesos colombianos)

	Nota	2019	2018
Ingresos de actividades ordinarias	30	\$ 578.009	\$ 562.112
Otros ingresos	31	2.770	4.019
Gastos por beneficios a los empleados	32	(23.039)	(24.233)
Gasto por depreciación y amortización	33	(6.184)	(4.367)
Deterioro reconocido en el resultado del periodo	34	(617)	(213)
Otros gastos	35	(568.373)	(567.017)
Otras ganancias	36	617	430
Ingresos financieros	37	18.113	16.519
Costos financieros	38	(1.070)	(1.646)
Resultado por actividades de operación		226	(14.396)
Método participación patrimonial en negocios conjuntos	39	267	(215)
Resultado, antes de impuestos		493	(14.611)
Ingreso por impuestos	41	530	1.984
Resultado del ejercicio		1.023	(12.627)
OTRO RESULTADO INTEGRAL			
Partidas que no se reclasificarán al resultado del periodo:			
Realización costo atribuible de intangibles en adopción NIIF		(2.900)	-
Inversiones en Instrumentos de patrimonio		288	32
		(2.612)	32
Partidas que pueden reclasificarse posteriormente al resultado del periodo:			
Participación de otro resultado integral de negocios conjuntos contabilizados utilizando el método de la participación		(282)	614
Otro resultado integral neto		(2.894)	646
RESULTADO INTEGRAL TOTAL		\$ (1.871)	\$ (11.981)

Las notas adjuntas son parte integral de los estados financieros


NÉSTOR RAÚL HERNÁNDEZ OSPINA
Representante Legal


OSCAR MIGUEL PINILLA CASTILLO
Contador Público
Tarjeta profesional No. 105382-T


ANDRÉS MAURICIO BUITRAGO SUÁREZ
Revisor Fiscal
Tarjeta profesional No. 92667- T
Designado por Deloitte & Touche Ltda.
(Ver Informe adjunto)

LA EQUIDAD SEGUROS GENERALES ORGANISMO COOPERATIVO


ESTADOS DE FLUJOS DE EFECTIVO POR LOS AÑOS TERMINADOS EL 31 DE DICIEMBRE DE 2019 Y 2018 (En millones de pesos colombianos)

	Nota	2019	2018
FLUJOS DE EFECTIVO EN LAS ACTIVIDADES DE OPEACIÓN:			
Resultado del ejercicio		\$ 1.023	\$ (12.627)
Ajustes para conciliar el resultado del ejercicio con el efectivo neto provisto por (utilizado en) las actividades de operación:			
Depreciación y amortización	33	6.184	4.367
Deterioro reconocidas en el resultado del periodo	34	616	213
Ingreso por impuestos a las ganancias	41	(530)	(1.984)
Ganancias no distribuidas por aplicación del método de participación		(267)	(399)
Reservas técnicas a cargo de reaseguradores		17.697	(1.920)
Incremento en cuentas por cobrar la actividad aseguradora y cuentas comerciales		(28.351)	(17.403)
Incrementos en otras cuentas por cobrar		3.367	(2.572)
Incremento en reservas técnicas brutas		24.488	3.737
Incremento en cuentas por pagar la actividad aseguradora y cuentas comerciales		1.339	23.555
Incremento en otros pasivos y provisiones		1.831	(1.370)
Total ajustes para conciliar el resultado del ejercicio		26.374	6.224
Flujos de efectivo netos provisto por (utilizado en) las actividades de operación		27.397	(6.403)
Impuestos a las ganancias reembolsados (pagados)		(869)	526
Otras (salidas) de efectivo		(3.738)	(1.069)
Efectivo neto provisto por las actividades de operación		22.790	(6.946)
FLUJOS DE EFECTIVO DE LAS ACTIVIDADES DE INVERSIÓN:			
Otros cobros por la venta de instrumentos de deuda de otras entidades		106.764	118.735
Otros pagos para adquirir instrumentos de deuda de otras entidades		(109.372)	(112.202)
Otros cobros por la venta de participaciones en negocios conjuntos		(278)	706
Importes procedentes de la venta de propiedades y equipo, y propiedades de inversiones y activos no corrientes mantenidos para la venta		3	77
Compras de propiedades y equipo y propiedades de inversión		(2.172)	(3.130)
Compras de activos intangibles		(5.058)	(2.454)
Efectivo neto (utilizados en) provisto por actividades de inversión		(10.113)	1.732
FLUJOS DE EFECTIVO DE LAS ACTIVIDADES DE FINANCIACIÓN:			
Importes procedentes por aportes de asociados		1.271	1.117
Pagos por retiros de asociados		(1.840)	(735)
Adopción NIIF 16		(937)	-
Importes pagados por obligaciones financieras		(5.720)	(8.546)
Efectivo neto utilizados en las actividades de financiación		(7.226)	(8.164)
Incremento (Disminución) neto de efectivo antes del efecto de los cambios en la tasa de cambio		5.451	(13.378)
Efectos de la variación en la tasa de cambio sobre el efectivo		301	216
INCREMENTO (DISMINUCIÓN) NETO DE EFECTIVO		5.752	(13.162)
EFFECTIVO Y EQUIVALENTES DE EFECTIVO AL PRINCIPIO DEL PERIODO		12.295	25.457
EFFECTIVO Y EQUIVALENTES DE EFECTIVO AL FINAL DEL PERÍODO	7	\$ 18.047	\$ 12.295

Las notas adjuntas son parte integral de los estados financieros


NÉSTOR RAÚL HERNÁNDEZ OSPINA
Representante Legal


OSCAR MIGUEL PINILLA CASTILLO
Contador Público
Tarjeta profesional No. 105382-T


ANDRÉS MAURICIO BUITRAGO SUÁREZ
Revisor Fiscal
Tarjeta profesional No. 92667-T
Designado por Deloitte & Touche Ltda.
(Ver Informe adjunto)

LA EQUIDAD SEGUROS GENERALES ORGANISMO COOPERATIVO


ESTADOS DE CAMBIOS EN EL PATRIMONIO
POR LOS AÑOS TERMINADOS EL 31 DE DICIEMBRE DE 2019 Y 2018
(En millones de pesos colombianos)

	Aportes Socios	Reserva Legal	Reserva Ocasional	Fondos con destinación	Otro Resultado Integral	Adopción por estimación Pérdidas Ganancia	Resultado Acumulado	Pérdida por Convergencia	Resultado del Ejercicio	Total Patrimonio
SALDOS AL 31 DE DICIEMBRE DE 2017	\$ 33.645	\$ 15.708	\$ 515	\$ 8.197	\$ 552	\$ 22.620	\$ (499)	\$ (5.866)	\$ 12.367	\$ 86.622
Aportes obligatorios	1.068	-	-	-	-	-	-	-	-	1.068
Revalorización de aportes	-	-	(49)	-	-	-	-	-	-	(49)
Retiro de aportes	(685)	-	-	-	-	-	-	-	(685)	(685)
Traslado de resultado a ejercicios anteriores	-	-	-	-	-	-	12.367	-	(12.367)	-
Incremento instrumentos de patrimonio medidos a valor razonable con cambio en OCI	-	-	-	-	32	-	-	-	-	32
Supervivió por método de participación en asociadas y negocios conjuntos	-	-	-	7.370	614	-	(12.367)	4.997	-	614
Distribución excedentes 2017	-	(1.368)	-	-	-	-	-	869	-	-
Revalorización de aportes	-	-	-	-	-	499	-	-	-	499
Resultado del ejercicio 2018	-	-	-	-	-	-	-	-	(12.627)	(12.627)
SALDOS AL 31 DE DICIEMBRE DE 2018	34.077	14.340	466	15.567	1.198	22.620	(617)	-	(12.627)	75.024
Aportes obligatorios	1.166	-	-	-	-	-	-	-	-	1.166
Retiro de aportes	(1.840)	-	-	-	-	-	-	-	-	(1.840)
Aportes pendientes de devolución	105	-	-	-	-	-	-	-	-	105
Traslado de resultado a ejercicios anteriores	-	-	-	-	-	-	(12.627)	-	-	-
Incremento instrumentos de patrimonio medidos a valor razonable con cambio en OCI	-	-	-	-	288	-	-	-	-	288
Supervivió por método de participación en asociadas y negocios conjuntos	-	-	-	-	(282)	-	-	-	-	-
Adopción NIIF 16	-	-	-	-	-	-	(936)	-	-	(936)
Realización costo atribuible de intangibles en adopción de NIIF	-	-	-	-	-	(2.900)	2.900	-	-	-
Resultado del ejercicio 2019	-	-	-	-	-	-	-	-	1.023	1.023
SALDOS AL 31 DE DICIEMBRE DE 2019	33.508	14.340	466	15.567	1.204	19.720	(11.280)	-	1.023	74.548

Las notas adjuntas son parte integral de los estados financieros


NESTOR RAUL MERUENDEZ OSPINA
Representante Legal


OSCAR MIGUEL PINILLA CASTILLO
Comisario Público
Tarjeta Profesional No. 105332-T


ANDRES MAURICIO BUTRAGO SUAREZ
Revisor Fiscal
Tarjeta Profesional No. 30847-T
Designado por Política & Tocco Ltda.
(Ver Informe adjunto)